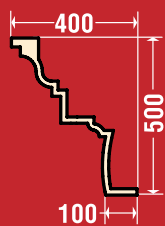
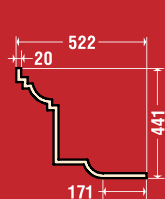


КАРНИЗ К-041



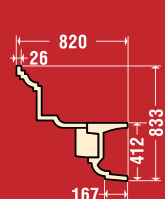
Глубина 400 мм Высота 500 мм Длина 1000 мм

КАРНИЗ К-042



Глубина 522 мм Высота 441 мм Длина 1020 мм

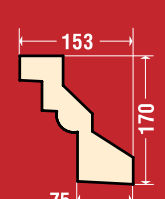
КАРНИЗ К-043



Сборный


Глубина 820 мм Высота 833 мм Длина 1020 мм

КАРНИЗ К-044





Глубина 153 мм Высота 170 мм Длина 1960 мм

КАРНИЗ К-045



Глубина 100 мм Высота 279 мм Длина 1745 мм

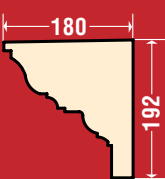
УГОЛКИ К МОЛДИНГАМ УК-026 (л; п)



Для молдинга М-026, М-026/2

Толщина 100 мм Высота 212 мм Ширина 20 мм


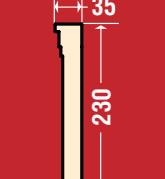
УГОЛКИ К МОЛДИНГАМ УК-027 (л; п)



Для молдинга М-027

Толщина 180 мм Высота 192 мм Ширина 20 мм

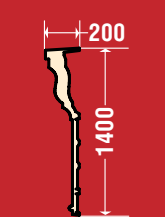
УГОЛКИ К МОЛДИНГАМ УК-028 (л; п)



Для молдинга М-028

Толщина 40 мм Высота 230 мм Ширина 15 мм


УГОЛКИ К МОЛДИНГАМ УК-082 (л; п)



Для молдинга М-082

Толщина 200 мм Высота 1400 мм Ширина 200 мм

УГОЛКИ К МОЛДИНГАМ УК-106 (л; п)



Для молдинга М-106

Толщина 153 мм Высота 200 мм Ширина 20(98) мм

При установке продукции Регент-Декор используйте только нержавеющие крепления (гвозди или шурупы) и полиуретановый клей. Это гарантирует надежное сцепление деталей. Погрузите шляпки крепления на 3-5 мм и зашпакуйте. При желании зачистите наждачной бумагой поверхность изделия и покройте фасадной краской. Установку фасадного декора следует закончить проклеиванием стыков для предотвращения проникновения влаги. Некоторые виды фасадного декора могут потребовать особой установки. Важно: пожалуйста, прочитайте руководство по установке перед тем, как начать работу. Данное руководство относится только к фасадному декору «Регент-Декор». Применение местных требований к строительству может потребовать изменений и дополнений к руководству. Убедитесь, что при работе с инструментами на вас надеты защитный костюм, перчатки и очки. Если работаете рядом с электропроводкой, убедитесь, что электричество отключено, и соблюдайте все требования безопасности.