

МОЛДИНГ РАДИУСНЫЙ МР-026

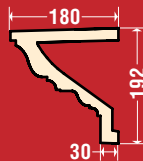
19/29 сегментов



Толщина 86 мм Ширина профиля 212 мм Внутренний радиус 2045/3650 мм

МОЛДИНГ РАДИУСНЫЙ МР-027

18/26 сегментов



Толщина 180 мм Ширина профиля 192 мм Внутренний радиус 2045/2770 мм

МОЛДИНГ РАДИУСНЫЙ МР-031

34/50 сегментов



Толщина 245 мм Ширина профиля 420 мм Внутренний радиус 3880/5850 мм

МОЛДИНГ РАДИУСНЫЙ МР-040

17/56 сегментов



Толщина 60 мм Ширина профиля 80 мм Внутренний радиус 2045/5850 мм

МОЛДИНГ РАДИУСНЫЙ МР-050

29/35 сегментов



Толщина 100 мм Ширина профиля 202 мм Внутренний радиус 3000/3865 мм

МОЛДИНГ РАДИУСНЫЙ МР-052

17/21/32 сегмента



Толщина 170 мм Ширина профиля 295 мм Внутренний радиус 2045/2195/3156 мм

МОЛДИНГ РАДИУСНЫЙ МР-057

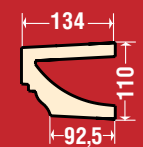
32 сегмента



Толщина 105 мм Ширина профиля 340 мм Внутренний радиус 3790 мм

МОЛДИНГ РАДИУСНЫЙ МР-066

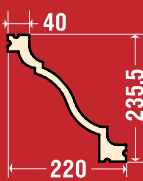
21 сегмент



Толщина 134 мм Ширина профиля 110 мм Внутренний радиус 2113 мм


КАРНИЗ РАДИУСНЫЙ КР-011

29 сегментов



Толщина 40 мм Вынос 220 мм Высота 235,5 мм Внутренний радиус 3000 мм

НАКЛАДКА К МОЛДИНГАМ НК-026



Для молдинга М-026, М-026/2

Толщина 31 мм Высота 100 мм длина 124 мм

При установке продукции Регент-Декор используйте только нержавеющие крепления (гвозди или шурупы) и полиуретановый клей. Это гарантирует надёжное сцепление деталей. Погрузите шляпки крепления на 3-5 мм и зашпаклюйте. При желании зачистите наждачной бумагой поверхность изделия и покройте фасадной краской. Установку фасадного декора следует закончить проклеиванием стыков для предотвращения проникновения влаги. Некоторые виды фасадного декора могут потребовать особой установки. Важно: пожалуйста, прочитайте руководство по установке перед тем, как начать работу. Данное руководство относится только к фасадному декору «Регент-Декор». Применение местных требований к строительству может потребовать изменений и дополнений к руководству. Убедитесь, что при работе с инструментами на вас надеты защитный костюм, перчатки и очки. Если работаете рядом с электропроводкой, убедитесь, что электричество отключено, и соблюдайте все требования безопасности.