REGENT DECOR

ФАСАДНЫЙ и ИНТЕРЬЕРНЫЙ ДЕКОР

РУСТ РУ-001



Толщина **40** мм Высота профиля **330** мм Ширина **480** мм

РУСТ РУ-002



Толщина **40** мм Высота профиля **330** мм Ширина **700** мм

РУСТ РУ-003

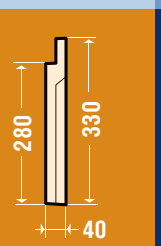

Толщина **40** мм Высота профиля **330** мм Ширина **798** мм

РУСТ РУ-005



Толщина **40** мм Высота профиля **330** мм Ширина **960** мм

РУСТ РУ-006

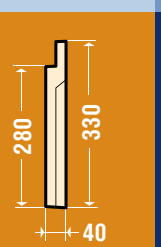

Толщина **40** мм Высота профиля **330** мм Ширина **2065** мм

РУСТ РУ-007



Толщина **40** мм Высота профиля **330** мм Ширина **2143** мм

РУСТ РУ-008

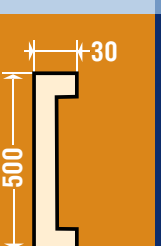



Толщина **30** мм Высота **500** мм Длина **500** мм

РУСТ РУ-009

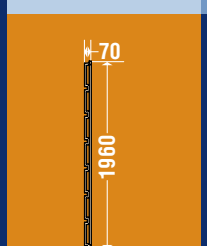

Толщина **70** мм Ширина **470** мм Высота **1960** мм

РУСТ РУ-010 (л: п)

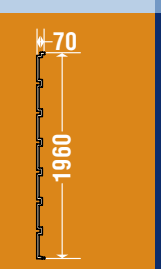

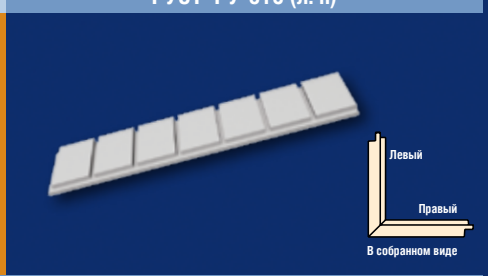

Толщина **70** мм Ширина **434** мм Высота **1960** мм

ОТКОС ОТ-001

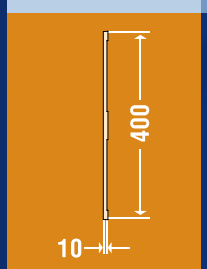

Толщина **10** мм Ширина **400** мм Высота **2000** мм

При установке продукции Регент-Декор используйте только нержавеющие крепления (гвозди или шурупы) и полиуретановый клей. Это гарантирует надёжное сцепление деталей. Погрузите шляпки крепления на 3-5 мм и зашпаклюйте. При желании зачистите наждачной бумагой поверхность изделия и покройте фасадной краской. Установку фасадного декора следует закончить проклеиванием стыков для предотвращения проникновения влаги. Некоторые виды фасадного декора могут потребовать особой установки.
Важно: пожалуйста, прочитайте руководство по установке перед тем, как начать работу. Данное руководство относится только к фасадному декору «Регент-Декор». Применение местных требований к строительству может потребовать изменений и дополнений к руководству. Убедитесь, что при работе с инструментами на вас надеты защитный костюм, перчатки и очки. Если работаете рядом с электропроводкой, убедитесь, что электричество отключено, и соблюдайте все требования безопасности.

УГЛОВАЯ ПАНЕЛЬ УП-001

Толщина **25** мм Высота **270** мм Длина **270** мм

УГЛОВАЯ ПАНЕЛЬ УП-002

Толщина **25** мм Высота **270** мм Длина **530** мм

УГЛОВАЯ ПАНЕЛЬ УП-003

Толщина **25** мм Высота **270** мм Длина **810** мм

УГЛОВАЯ ПАНЕЛЬ УП-004

Толщина **40, 50** мм Высота **250** мм Длина **250** мм

УГЛОВАЯ ПАНЕЛЬ УП-005

Толщина **40, 50** мм Высота **250** мм Длина **375** мм

УГЛОВАЯ ПАНЕЛЬ УП-006

Толщина **30**, **40**, **50** мм Высота **250** мм Длина **250** мм

УГЛОВАЯ ПАНЕЛЬ УП-007

Толщина **30**, **40**, **50** мм Высота **250** мм Длина **375** мм

УГЛОВАЯ ПАНЕЛЬ УП-008

Толщина **30**, **40**, **50** мм Высота **200** мм Длина **200** мм

УГЛОВАЯ ПАНЕЛЬ УП-009

Толщина **30**, **40**, **50** мм Высота **200** мм Длина **375** мм

УГЛОВАЯ ПАНЕЛЬ УП-010

Толщина **50** мм Высота **300** мм Длина **600** мм

При установке продукции Регент-Декор используйте только нержавеющие крепления (гвозди или шурупы) и полиуретановый клей. Это гарантирует надёжное сцепление деталей. Погрузите шляпки крепления на 3-5 мм и зашпаклюйте. При желании зачистите наждачной бумагой поверхность изделия и покройте фасадной краской. Установку фасадного декора следует закончить проклеиванием стыков для предотвращения проникновения влаги. Некоторые виды фасадного декора могут потребовать особой установки.
Важно: пожалуйста, прочитайте руководство по установке перед тем, как начать работу. Данное руководство относится только к фасадному декору «Регент-Декор». Применение местных требований к строительству может потребовать изменений и дополнений к руководству. Убедитесь, что при работе с инструментами на вас надеты защитный костюм, перчатки и очки. Если работаете рядом с электропроводкой, убедитесь, что электричество отключено, и соблюдайте все требования безопасности.

REGENT DECOR

ФАСАДНЫЙ и ИНТЕРЬЕРНЫЙ ДЕКОР

УГЛОВАЯ ПАНЕЛЬ УП-011

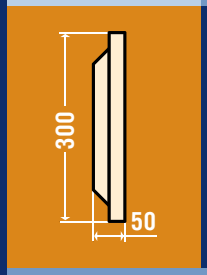

Толщина **50** мм Высота **300** мм Длина **300** мм

УГЛОВАЯ ПАНЕЛЬ УП-012

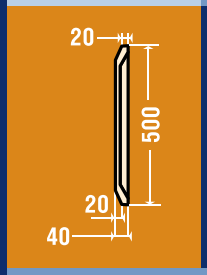

Толщина **40** мм Высота **500** мм Длина **600** мм

УГЛОВАЯ ПАНЕЛЬ УП-013

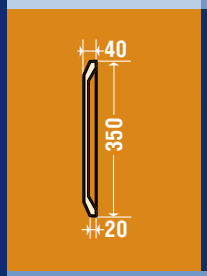

Толщина **40** мм Высота **350** мм Длина **1600** мм

УГЛОВАЯ ПАНЕЛЬ УП-014

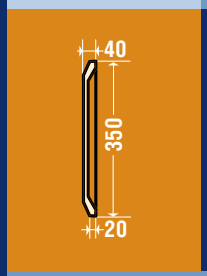

Толщина **40** мм Высота **350** мм Длина **900** мм

УГЛОВАЯ ПАНЕЛЬ УП-015

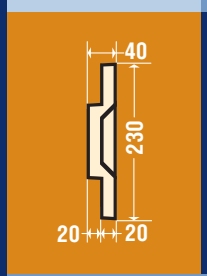

Толщина **40** мм Высота **230** мм Длина **480** мм

УГЛОВАЯ ПАНЕЛЬ УП-016

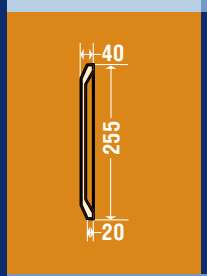

Толщина **40** мм Высота **255** мм Длина **880** мм

УГЛОВАЯ ПАНЕЛЬ УП-017

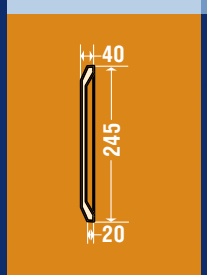

Толщина **40** мм Высота **245** мм Длина **870** мм

УГЛОВАЯ ПАНЕЛЬ УП-018

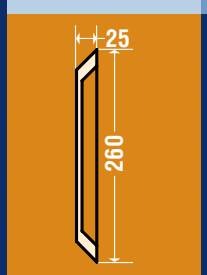

Толщина **25** мм Высота **260** мм Длина **260** мм

УГЛОВАЯ ПАНЕЛЬ УП-019

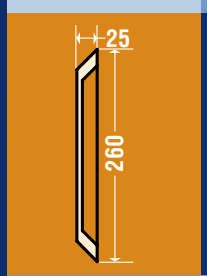

Толщина **25** мм Высота **260** мм Длина **520** мм

УГЛОВАЯ ПАНЕЛЬ УП-020

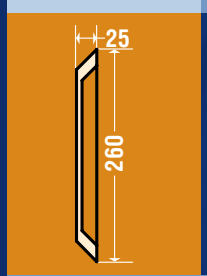

Толщина **25** мм Высота **260** мм Длина **780** мм

При установке продукции Регент-Декор используйте только нержавеющие крепления (гвозди или шурупы) и полиуретановый клей. Это гарантирует надёжное сцепление деталей. Погрузите шляпки крепления на 3-5 мм и зашпаклюйте. При желании зачистите наждачной бумагой поверхность изделия и покройте фасадной краской. Установку фасадного декора следует закончить проклеиванием стыков для предотвращения проникновения влаги. Некоторые виды фасадного декора могут потребовать особой установки.
Важно: пожалуйста, прочитайте руководство по установке перед тем, как начать работу. Данное руководство относится только к фасадному декору «Регент-Декор». Применение местных требований к строительству может потребовать изменений и дополнений к руководству. Убедитесь, что при работе с инструментами на вас надеты защитный костюм, перчатки и очки. Если работаете рядом с электропроводкой, убедитесь, что электричество отключено, и соблюдайте все требования безопасности.

УГЛОВАЯ ПАНЕЛЬ УП-021

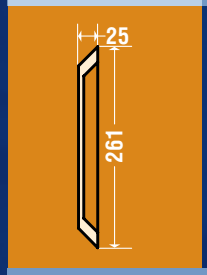

Толщина **25** мм Ширина **261** мм Длина **261** мм

УГЛОВАЯ ПАНЕЛЬ УП-022

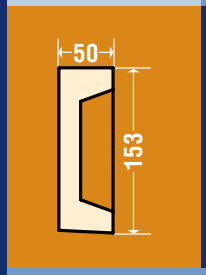

Толщина **50** мм Ширина **150** мм Длина **605** мм

При установке продукции Регент-Декор используйте только нержавеющие крепления (гвозди или шурупы) и полиуретановый клей. Это гарантирует надёжное сцепление деталей. Погрузите шляпки крепления на 3-5 мм и зашпаклюйте. При желании зачистите наждачной бумагой поверхность изделия и покройте фасадной краской. Установку фасадного декора следует закончить проклеиванием стыков для предотвращения проникновения влаги. Некоторые виды фасадного декора могут потребовать особой установки.
Важно: пожалуйста, прочитайте руководство по установке перед тем, как начать работу. Данное руководство относится только к фасадному декору «Регент-Декор». Применение местных требований к строительству может потребовать изменений и дополнений к руководству. Убедитесь, что при работе с инструментами на вас надеты защитный костюм, перчатки и очки. Если работаете рядом с электропроводкой, убедитесь, что электричество отключено, и соблюдайте все требования безопасности.