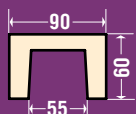


БАЛКА ДЕКОРАТИВНАЯ Б-001 «Рустик»

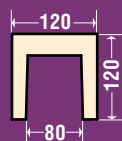
цвет №7



Ширина 90 мм Толщина 60 мм Длина 2000, 3000, 4000 мм

БАЛКА ДЕКОРАТИВНАЯ Б-002 «Рустик» и «Модерн»

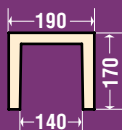
цвет №5



Ширина 120 мм Толщина 120 мм Длина 2000, 3000, 4000 мм

БАЛКА ДЕКОРАТИВНАЯ Б-003 «Модерн»

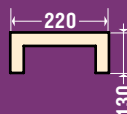
цвет №7



Ширина 190 мм Толщина 170 мм Длина 2000, 3000, 4000 мм

БАЛКА ДЕКОРАТИВНАЯ Б-004 «Рустик»

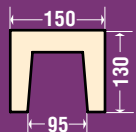
цвет №8



Ширина 200 мм Толщина 130 мм Длина 2000, 3000, 4000 мм

БАЛКА ДЕКОРАТИВНАЯ Б-005 «Рустик»

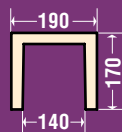
цвет №3



Ширина 150 мм Толщина 130 мм Длина 2000, 3000, 4000 мм

БАЛКА ДЕКОРАТИВНАЯ Б-007 «Рустик»

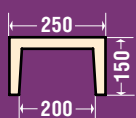
цвет №7



Ширина 190 мм Толщина 170 мм Длина 2000, 3000, 4000 мм

БАЛКА ДЕКОРАТИВНАЯ Б-008 «Модерн»


цвет №8



Ширина 250 мм Толщина 150 мм Длина 2000, 3000, 4000 мм

ДОСКА ДЕКОРАТИВНАЯ Д-001

цвет №7



Ширина 90 мм Толщина 20 мм Длина 2000, 3000, 4000 мм

ДОСКА ДЕКОРАТИВНАЯ Д-002

цвет №7



Ширина 120 мм Толщина 20 мм Длина 2000, 3000, 4000 мм

ДОСКА ДЕКОРАТИВНАЯ Д-003

цвет №5



Ширина 190 мм Толщина 20 мм Длина 2000, 3000, 4000 мм

При установке продукции Регент-Декор используйте только нержавеющие крепления (гвозди или шурупы) и полиуретановый клей. Это гарантирует надёжное сцепление деталей. Погрузите шляпки крепления на 3-5 мм и зашпаклюйте. При желании зачистите наждачной бумагой поверхность изделия и покройте фасадной краской. Установку фасадного декора следует закончить проклеиванием стыков для предотвращения проникновения влаги. Некоторые виды фасадного декора могут потребовать особой установки. Важно: пожалуйста, прочитайте руководство по установке перед тем, как начать работу. Данное руководство относится только к фасадному декору «Регент-Декор». Применение местных требований к строительству может потребовать изменений и дополнений к руководству. Убедитесь, что при работе с инструментами на вас надеты защитный костюм, перчатки и очки. Если работаете рядом с электропроводкой, убедитесь, что электричество отключено, и соблюдайте все требования безопасности.

ДОСКА ДЕКОРАТИВНАЯ Д-004

цвет №8



Ширина 200 мм Толщина 20 мм Длина 2000, 3000, 4000 мм

ДОСКА ДЕКОРАТИВНАЯ Д-005

цвет №8



Ширина 150 мм Толщина 20 мм Длина 2000, 3000, 4000 мм

ДОСКА ДЕКОРАТИВНАЯ Д-008


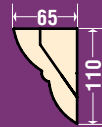
цвет №5



Ширина 250 мм Толщина 20 мм Длина 2000, 3000, 4000 мм

КОНСОЛЬ КС-001

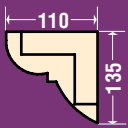
цвет №8



Ширина 90 мм Высота 110 мм Глубина 65 мм

КОНСОЛЬ КС-002

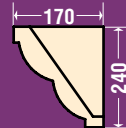
цвет №8



Ширина 115 мм Высота 135 мм Глубина 110 мм

КОНСОЛЬ КС-003

цвет №8



Ширина 190 мм Высота 240 мм Глубина 170 мм

КОНСОЛЬ КС-004

цвет №8



Ширина 90 мм Высота 610 мм Глубина 194 мм

РЕМЕНЬ ДЕКОРАТИВНЫЙ ПОД КОВКУ

Цвета заклепок: медь, серебро



Ширина 40 мм Длина 1000 мм

СКОБА ДЕКОРАТИВНАЯ ПОД КОВКУ



Ширина 90 мм Толщина 60 мм

КРАСКА ДЛЯ ПОДКРАШИВАНИЯ СТЫКОВ



100 мл, 1000 мл.

При установке продукции Регент-Декор используйте только нержавеющие крепления (гвозди или шурупы) и полиуретановый клей. Это гарантирует надежное сцепление деталей. Погрузите шляпки крепления на 3-5 мм и зашпаклюйте. При желании зачистите наждачной бумагой поверхность изделия и покройте фасадной краской. Установку фасадного декора следует закончить проклеиванием стыков для предотвращения проникновения влаги. Некоторые виды фасадного декора могут потребовать особой установки. Важно: пожалуйста, прочитайте руководство по установке перед тем, как начать работу. Данное руководство относится только к фасадному декору «Регент-Декор». Применение местных требований к строительству может потребовать изменений и дополнений к руководству. Убедитесь, что при работе с инструментами на вас надеты защитный костюм, перчатки и очки. Если работаете рядом с электропроводкой, убедитесь, что электричество отключено, и соблюдайте все требования безопасности.